



4

Reduzierte *Form*
und hochwertige

K5

- 1 Schubladen mit viel Stauraum in anthrazitfarbenem Design
- 2 Spiegelschrank W1 in Schwarz
- 3 Keramik-Waschtisch Breite 120 cm
- 4 Waschtischunterschrank in Weiß, Breite 91 cm, Keramik-Waschtisch, Spiegelschrank W1, Breite 102 cm




Optimale Lichtsteuerung des umlaufenden LED-Silikonbands dank eines stufenlosen Dimmers mit Memoryfunktion.



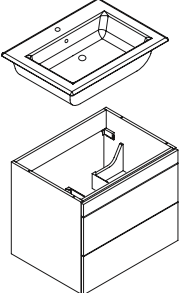
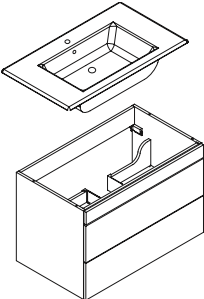
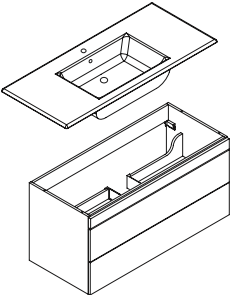
AUF WAND | IN WAND

Der Spiegelschrank W1 kann auf und in die Wand verbaut werden und wird von einem umlaufenden LED-Silikonband beleuchtet. Der Korpus ist pulverbeschichtet, feuchtigkeitsresistent und in Weiß oder Schwarz erhältlich.



Materialien

KERAMIK-WASCHTISCHE - ZWEI AUSZÜGE

Bezeichnung	Standardgriff (wenn nicht anders angegeben) ¹	Breite in mm	Höhe in mm	Gesamt- tiefe in mm	Farbe Front/Korpus	Artikel-Nr.
 <p>Keramik-Waschtisch · mit Überlaufloch · Hahnlochbohrung</p> <p>Waschtischunterschrank · 1 Blende 95 mm hoch · 2 Auszüge je 240 mm hoch · mit Einzugsdämpfung · inkl. Raumsparophon</p>	-	710	15	515	Weiß	7146012
	100	679	575	503	Preisgruppe 1	
					Berg-Eiche	7690212
					Dark Oak	7157112
					Eiche Maron	7457512
					Preisgruppe 2	
					Weiß	7157312
					Grafit	7157712
 <p>Keramik-Waschtisch · mit Überlaufloch · Hahnlochbohrung</p> <p>Waschtischunterschrank · 1 Blende 95 mm hoch · 2 Auszüge je 240 mm hoch · mit Einzugsdämpfung · inkl. Raumsparophon</p>	-	910	15	515	Weiß	7147012
	100	879	575	503	Preisgruppe 1	
					Berg-Eiche	7690312
					Dark Oak	7158112
					Eiche Maron	7458512
					Preisgruppe 2	
					Weiß	7158312
					Grafit	7158712
 <p>Keramik-Waschtisch · mit Überlaufloch · Hahnlochbohrung</p> <p>Waschtischunterschrank · 1 Blende 95 mm hoch · 2 Auszüge je 240 mm hoch · mit Einzugsdämpfung · inkl. Raumsparophon</p>	-	1210	15	515	Weiß	7148012
	100	1179	575	503	Preisgruppe 1	
					Berg-Eiche	7690612
					Dark Oak	7159112
					Eiche Maron	7459512
					Preisgruppe 2	
					Weiß	7159312
					Grafit	7159712

ZUBEHÖR

Ergänzungsschränke, Spiegelschränke & Spiegelemente ab Seite 88.

Leuchten ab Seite 120. LED-Zubehör und weiteres Zubehör (Handtuchhalter, etc.) finden Sie ab Seite 132.

Angaben zu den technischen Details der elektrischen Geräte ab Seite 143.
Grifftabelle siehe Seite 156.

Lanzet
Wohnideen fürs Bad

¹ Griffpositionen
Griffvarianten
Seite 150 – 152.

Detaillierte Informationen zu den Beckenkummen
finden Sie unter www.lanzet.de

