

ERGÄNZUNGSSCHRÄNKE



Dark Oak-Dekor*

Midischrank (BHT: 30 x 121,6 x 32,5 cm)
1 Tür, 3 Glaseinlegeböden, Griffe Nr. 950



Weiß

Midischrank (BHT: 30 x 121,6 x 32,5 cm), 1 Tür, 2 Glaseinlegeböden, 2 Schubladen mit Einzugsdämpfung, Griffe Nr. 900



Eiche Maron-Dekor*

Doppel-Midischrank (BHT: 60 x 121,6 x 32,5 cm) 2 Türen, 2 Glaseinlegeböden, 2 Schubladen mit Einzugsdämpfung, Griffe Nr. 850



NEU
Weiß matt/Eiche Maron-Dekor*

Q4 W-FIT Doppel-Midischrank (BHT: 60 x 120 x 31,8 cm), Frontdekor Weiß matt mit seitlicher Wangen-Aufdopplung in Eiche Maron-Dekor*, 2 Türen, Korpus silber, 3 Glasböden, Griffe Q4 slim



Dark Oak-Dekor*

Midischrank Classico mit Mineralguss-Abdeckplatte weiß (auch in Grau metallic erhältlich)

* Feuchtraumoptimierte Holznachbildung

SCHRÄNKE

passend zu allen Badmöbel-Programmen

- Dekore und Griffe frei wählbar (siehe S. 87)
- Schrank mit eingebautem Wäschekorb (optional)
- Hochschrank mit Nischenbeleuchtung
- Hochschrank mit Spiegeltür
- Hochschrank mit beleuchteter Vitrine
- Unterschrank mit Koffertür
- Midischränke.
- Midischränke mit seitl. Wangen-Aufdopplung
- Schubladen mit Einzugsdämpfung
- Glaseinlegeböden
- Türanschlag links oder rechts wählbar
- Hoch-, Hänge- und offene Unterschränke breitenvariabel – mm genau



Weiß

Hochschrank mit Spiegeltür



Grafit

Nischenhochschrank mit LED-Paneel (optional)

ERGÄNZUNGSSCHRÄNKE



Eiche Maron-Dekor*

Hochschrank (BHT: 30 x 181,6 x 32,5 cm)
2 x Türen, 4 x Glaseinlegeböden, Griffe Nr. 250



Grafit

Hochschrank mit Nische (BHT: 30 x 181,6 x 32,5 cm),
Nischenbeleuchtung optional, 2 x Türen, 3 x Glaseinlegeböden, 1 x Schublade mit Einzugsdämpfung, Griffe Nr. 800

VITRINENSCHRÄNKE



Weiß

Hochschrank mit beleuchteter Vitrine (BHT: 30 x 151,3 x 32 cm)
1 x Tür, 2 x Glaseinlegeböden, Griffe Nr. 800



Dark Oak-Dekor*

Erleben Sie Ihre eigene Wellness-Oase mit Ihrer Lieblings-Deko im beleuchteten Vitrinenschrank, Griffe Nr. 250

HOCHSCHRÄNKE MM-GENAU, BREITENVARIABLE 450 – 800 MM



Berg-Eiche-Dekor*

Hochschrank mit Spiegeltür, (BHT: 45 – 80 x 181,6 x 32,5 cm), Aluminiumprofil, 4 Glaseinlegeböden, 2 Konstruktionsböden, 4 Einlegeböden (variabel), 1 Abdeckplatte in Korpusfarbe



Berg-Eiche-Dekor*

Hochschrank mit 2 Türen, (BHT: 45 – 80 x 181,6 x 32,5 cm), 4 Glaseinlegeböden, 2 Konstruktionsböden, 4 Einlegeböden (variabel), 1 Abdeckplatte in Korpusfarbe, Griffe Nr. 950

ERGÄNZUNGSSCHRÄNKE

DOPPEL-HOCHSCHRÄNKE



Berg-Eiche-Dekor*

Doppel-Hochschrank optional mit Wäschekorb-Einbausatz (BHT: 60 x 181,6 x 32,5 cm), 4 x Türen, 4 x Glaseinlegeböden, Griffe Nr. 850



Dark Oak-Dekor*

Wäschekorb-Einbausatz für Midi- und Hochschränke, Breite 60 cm, mit Auszug, Korb herausnehmbar, belastbar bis 10 kg, Volumen 40 Liter, Griffe Nr. 751

NEU



Weiß matt/Berg-Eiche-Dekor*

Q4 W-FIT Midischrank 30 cm breit mit innenliegender Front und Aufdopplung mittels seitlichen Wangen und einer Abdeckplatte, 3 Glaseinlegeböden.

NEU



Weiß matt/Eiche-Maron-Dekor*

Q4 W-FIT Midischrank 60 cm breit mit innenliegender Front und Aufdopplung mittels seitlichen Wangen und einer Abdeckplatte, 3 Glaseinlegeböden.



KOFFERSCHRANK



Weiß

Organisieren Sie Ihre Badutensilien im Kofferschrank – stets mit einem Handgriff alles erreichbar. Kofferschrank mit Relingfächer in der Tür für eine kipp sichere Aufbewahrung von Flacons, Tuben und anderen Gefäßen, Breite ca. 40 cm (geöffnete Tür ca. 54 cm), Anschlag links.

MIDISCHRANK



Grafit



Weiß

Midischrank mit 3 Glaseinlegeböden und hochwertiger Abdeckplatte in Mineralguss weiß oder grau-metallic.

UNTERSCHRANK MIT KOFFERTÜR



Q4 FIT Unterschrank mit Koffertür und Rellingleisten. Das offene Regal dient als Ablage und Handtuchhalter. Rellingleisten in schwarz und Chrom erhältlich.


HÄNGESCHRÄNKE MM-GENAU



links und rechts erhältlich

Hängeschrank mit offenem Regal, breitenvariabel (45 – 80 cm), 1 Tür, 1 Glaseinlegeboden, 2 Einlegeböden (variabel), (BHT: 45 – 80 x 69,6 x 22,5 cm).

OFFENE UNTERSCHRÄNKE MM-GENAU



Unterschrank breitenvariabel (16 – 60 cm), 1 Einlegeboden (variabel), (BHT: 16 – 60 x 48 x 47 cm).

HÄNGESCHRANK



Hängeschrank (BHT: 30 x 69,6 x 22,5 cm)
1 Tür, 1 Glaseinlegeboden.

UNTERSCHRÄNKE



Unterschrank (BHT: 30 x 61,6 x 32,5 cm)
1 Tür, 1 Glaseinlegeboden,
1 Schublade mit Einzugsdämpfung.



Unterschrank (BHT: 30 x 61,6 x 32,5 cm)
1 Tür, 1 Glaseinlegeboden.

DOPPEL-MIDISCHRÄNKE



Weiß

Doppel-Midischrank (BHT: 60 x 121,6 x 32,5 cm) 2 Türen,
2 Glaseinlegeböden, 2 Schubladen mit Einzugsdämpfung,
Griffe Nr. 950

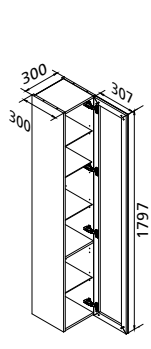
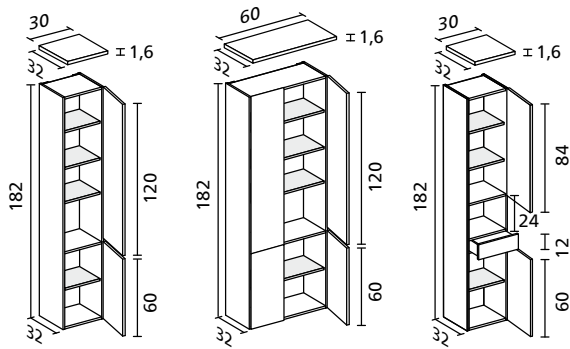
NISCHEN-PANEEL



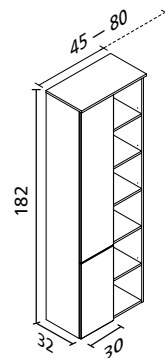
Beleuchtetes Nischen-Paneel für Hochschränke – das besondere Highlight im Bad.

HOCHSCHRÄNKE

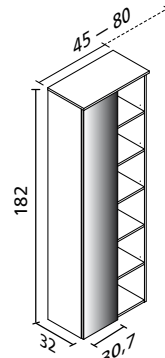
HOCHSCHRÄNKE - BREITENVARIABLEL



mit Spiegeltür

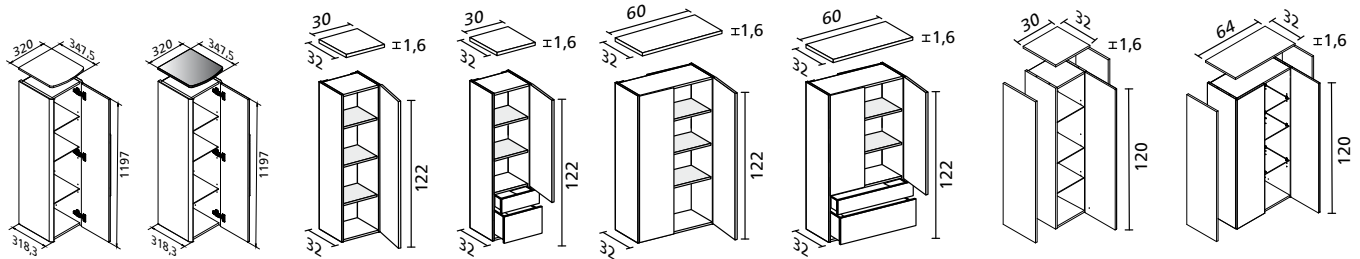


breitenvariabel



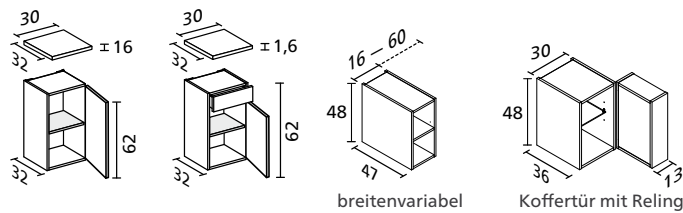
breitenvariabel

MIDISCHRÄNKE



mit seitlicher Wangen-Aufdopplung

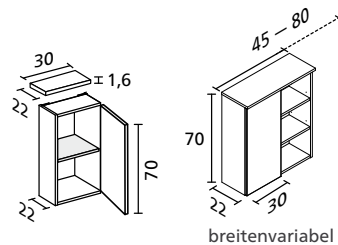
UNTERSCHRÄNKE



breitenvariabel

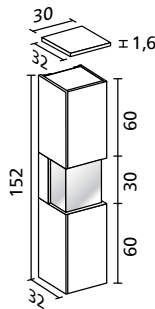
Koffertür mit Reling

HÄNGESCHRÄNKE

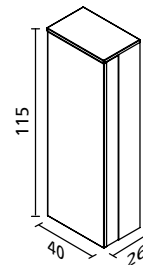


breitenvariabel

VITRINENSCHRANK



KOFFERSCHRANK



Grifflos, Griffmulde in der Tür

Alle Schränke sind mit Anschlag links und rechts erhältlich.

Wählen Sie unter folgenden Dekoren und Griffen Ihre Ergänzungsschränke aus.

Es sind Standard-Griffpositionen definiert, die gegebenenfalls variiert werden können.

ca. Maße in cm

Bügelgriffe



Griffleisten



Front- und Korpusdekore



* Feuchtraumoptimierte Holznachbildung