

NEU



1

NEU



2

NEU



3

NEU



4

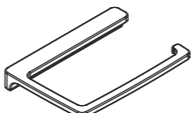




NEU



5

## ACCESSOIRES-SERIE PHOENIX, CHROM GLANZ ODER SCHWARZ MATT

- Hochwertige Metallausführung
- spezielles Design

Bezeichnung	Breite in mm	Höhe in mm	Gesamttiefe in mm	Farbe	Artikel-Nr.	UVP*
 <b>Toilettenpapier-Halter</b>	140	18	100	Chrom	7084612	79,00
				Schwarz matt	7085612	89,00
 <b>Glas + Halter</b>	105	100	112	Chrom	7084712	89,00
				Schwarz matt	7085712	99,00
 <b>Ablageschale</b>	105	28	112	Chrom	7084812	89,00
				Schwarz matt	7085812	99,00
 <b>Toiletten-Bürste + Halter</b>	105	350	112	Chrom	7084912	119,00
				Schwarz matt	7085912	139,00
 <b>Seifenspender + Halter</b>	105	139	112	Chrom	7085012	119,00
				Schwarz matt	7086012	139,00
 <b>Handtuch-Haken</b>	30	95	37	Chrom	7085212	29,00
				Schwarz matt	7086212	39,00
 <b>2 x Ersatzbürstenkopf</b>	67	95	67	Schwarz	7086612	9,95

# Zubehör

- 1 Kunststoffschale, Anthrazit, Höhe 105 mm
- 2 Kunststoffschale, Anthrazit, Höhe 50 mm
- 3 Abfalleimer mit Schwingdeckel, Anthrazit
- 4 Schubeinteilung mit Rauchglas-Trennern
- 5 Wäschekorb-Einbausatz, für Ergänzungsschränke (Breite 604 mm), mit Auszug

TIPP: KOMBINIEREN SIE DIE ACCESSOIRES-SERIE PHOENIX MIT DEM PASSENDEN MÖBELGRIFF (S. SEITE 145)






Video



## ACCESSOIRES-SERIE PHOENIX, GRIFFE


DER BESONDERE LANZET-VORTEIL:  
ZU DIESER BAD-ACCESSOIRES SERIE  
SIND PASSENDE GRIFFE ERHÄLTlich!

Bezeichnung	Länge in mm	Höhe in mm	Gesamt-tiefe in mm	Farbe	Artikel-Nr.
 <b>PHOENIX Griff klein Chrom</b> Bohrlochabstand 160 mm	170	-	-	Chrom	7085312
 <b>PHOENIX Griff groß Chrom</b> Bohrlochabstand 480 mm	490	-	-	Chrom	7085412
 <b>PHOENIX Griff klein Schwarz matt</b> Bohrlochabstand 160 mm	170	-	-	Schwarz	7086312
 <b>PHOENIX Griff groß Schwarz matt</b> Bohrlochabstand 480 mm	490	-	-	Schwarz	7086412






## WANDPANEELE

Bezeichnung	Breite in mm	Höhe in mm	Gesamttiefe in mm	Farbe Front	Artikel-Nr.	UVP*
 <b>Wandpaneele</b> · Metall-Führungsschiene, schwarz · 2 Schalen (ca. 250 x 80 x 52 mm) und 1 Handtuchhalter (ca. 300 x 60 x 50 mm), pulverbeschichtet schwarz · in der Höhe frei verstellbar · zusätzliche Schalen und Handtuchhalter als Zubehör bestellbar	200	1600	16	Berg-Eiche	7950112	339,00


## ACCESSOIRES/SCHALEN

Bezeichnung	Breite in mm	Höhe in mm	Gesamttiefe in mm	Farbe	Artikel-Nr.	UVP*
 <b>Kunststoffschale</b> · Montageleiste zum Kleben oder Schrauben für Anbringung im Schrankinneren (Tür oder Schub) · auch an der Wand montierbar · herausnehmbar, bequemer Steckmechanismus	220	50	120	Anthrazit	7465812	29,00
 <b>Kunststoffschale</b> · Montageleiste zum Kleben oder Schrauben für Anbringung im Schrankinneren (Tür oder Schub) · auch an der Wand montierbar · herausnehmbar, bequemer Steckmechanismus	220	105	120	Anthrazit	7465912	35,00
 <b>Schale für die Wandpaneele oder im Waschtischunterschrank</b> · z. B. für die Aufbewahrung von Kosmetika oder Schmuck · pulverbeschichtet schwarz · inklusive Gewindeschrauben und Nutstein	250	80	52	Schwarz	7950212	49,00







## HANDTUCHHALTER

Bezeichnung	Breite in mm	Höhe in mm	Gesamttiefe in mm	Farbe	Artikel-Nr.	UVP*
 <b>Handtuchhalter für die Wandpaneele</b> · pulverbeschichtet schwarz · inklusive Gewindeschrauben und Nutstein	300	60	50	Schwarz	7950312	49,00


## ABFALLEIMER MIT SCHWINGDECKEL

Bezeichnung	Breite in mm	Höhe in mm	Gesamttiefe in mm	Farbe	Artikel-Nr.	UVP*
 <b>Abfalleimer mit Schwingdeckel</b> · Montageleiste zum Kleben oder Schrauben für Anbringung im Schrankinneren (Tür oder Schub) · auch an der Wand montierbar · herausnehmbar, bequemer Steckmechanismus	170	200	170	Anthrazit	7466012	39,00


## HANDTUCHHALTER


Bezeichnung	Artikel-Nr.	UVP*
 <p><b>Handtuchhalter mit Ablageboard</b></p> <ul style="list-style-type: none"> <li>· 2in1-Funktion</li> <li>· puristisches Design</li> <li>· gebogenes Stahlblech, beschichtet</li> <li>· anthrazit</li> <li>· 350 x 90 x 116 mm</li> <li>· inkl. Schrauben und Abdeckklappen</li> </ul>	7950812	35,00
 <p><b>Handtuchhalter hochkant</b></p> <ul style="list-style-type: none"> <li>· zur Aufnahme von Handtuchrollen</li> <li>· wird hochkant am Waschtischunterschrank montiert</li> <li>· Edelstahl gebürstet</li> <li>· 330 x 78 x 30 mm</li> </ul> <p>(siehe S. 49 bei K8 Gästebad)</p>	7454412	39,00
 <p><b>Handtuchhalter rund, ausziehbar</b></p> <ul style="list-style-type: none"> <li>· 1 Arm Chrom glänzend, Ø 19 mm</li> <li>· Länge: 320 – 560 mm im ausgezogenen Zustand</li> <li>· Aluminium Chrom brillant, Oberfläche Chrom glänzend</li> <li>· Manschette</li> <li>· Einlochbefestigung (Schraube beigelegt)</li> <li>· nicht schwenkbar</li> </ul>	7920112	49,00
 <p><b>Handtuchhalter in Griffform; fest</b></p> <ul style="list-style-type: none"> <li>· 1 Arm Chrom glänzend</li> <li>· Abmessung (B x H x T) : 360 x 47 x 8 mm</li> <li>· Zinkdruckguss, Oberfläche Hochglanz Chrom glänzend</li> <li>· zur Befestigung an der Schrankkorpuseite (2 Schrauben liegen bei)</li> <li>· Korpus muss mit 2 Bohrungen Ø 5 mm durchgebohrt werden.</li> </ul>	7920212	39,00
 <p><b>Handtuchhalter in Griffform; fest</b></p> <ul style="list-style-type: none"> <li>· 1 Arm Schwarz matt</li> <li>· Abmessung (B x H x T) : 360 x 47 x 8 mm</li> <li>· Zinkdruckguss, Oberfläche Schwarz matt</li> <li>· zur Befestigung an der Schrankkorpuseite (2 Schrauben liegen bei)</li> <li>· Korpus muss mit 2 Bohrungen Ø 5 mm durchgebohrt werden.</li> </ul>	7445712	49,00
 <p><b>Handtuchhalter</b></p> <ul style="list-style-type: none"> <li>· 2 Arm Aluminium verchromt</li> <li>· Abmessung: 345 x 48 x 60 mm</li> <li>· Wandbefestigung</li> <li>· komplett schwenkbar</li> </ul>	7920312	99,00

## REPARATUR-SET FÜR BECKEN

Bezeichnung	Artikel-Nr.	UVP*
 <p><b>Reparaturset für Gussmarmorbecken</b></p>	7935012	19,00

## AMBIENTE LED-BELEUCHTUNG






Bezeichnung	Länge LED-Band (in mm)	Für Spiegelschrankbreite (in mm)	Artikel-Nr.	UVP*
 <p><b>LED-Beleuchtung indirekt</b></p> <ul style="list-style-type: none"> <li>· Die LED-Spiegelschränke L5 können im Bereich der unteren und oberen Rückwand mit einer indirekten Beleuchtung ausgestattet werden. Bei L8 ist dies nur unten möglich.</li> <li>· Bitte bei der Bestellung mit angeben, wenn die Ambiente LED-Beleuchtung gewünscht wird</li> <li>· für Spiegelschrankbreiten 600 mm, 700 mm, 800 mm, 900 mm, 1000 mm und 1200 mm</li> </ul>	565	600	7930012	54,00
	665	700	7930512	59,00
	765	800	7930112	64,00
	865	900	7930212	70,00
	965	1000	7930612	75,00
	1165	1200	7930312	80,00

Bezeichnung	Breite in mm	Höhe in mm	Gesamttiefe in mm	Farbe	Artikel-Nr.	UVP*
 <p><b>LED-Nischenpaneel</b></p> <ul style="list-style-type: none"> <li>· Ambientebeleuchtung für Hochschrank mit Nische auf S. 101</li> <li>· Beleuchtung funktioniert nur in Verbindung mit LED-Treiber oder Bewegungsmelder</li> <li>· 4100 Kelvin</li> </ul> <p>Bitte bei der Bestellung mit angeben, wenn das LED-Nischenpaneel gewünscht wird. Die Beleuchtung wird am Schrank montiert geliefert.</p>	235	267	-	-	7932012	129,00

## LED-TREIBER

Bezeichnung	Artikel-Nr.	UVP*
 <p><b>LED-Treiber 15 W mit Schalter</b></p> <ul style="list-style-type: none"> <li>· 230 V Anschluss</li> <li>· mit Lüsterklemme</li> </ul>	7933012	89,00
 <p><b>Bewegungsmelder mit Batteriebox für LED-Beleuchtung</b></p> <ul style="list-style-type: none"> <li>· z. B. für Programm M9</li> <li>· Nachlaufzeit ca. 30 Sek.</li> <li>· Stromversorgung: 8 AA Batterien (nicht im Lieferumfang enthalten)</li> </ul>	7934012	69,00
 <p><b>Bewegungsmelder und LED-Treiber für Anschluss 230 V</b></p> <ul style="list-style-type: none"> <li>· 12 V DC</li> <li>· Nachlaufzeit 10 Sek. – 20 Min.</li> <li>· im Möbel verwendbar (Auslösung durch elektromagn. Wellen durch Türen hindurch)</li> <li>· Reichweite 2 – 8 Meter</li> <li>· Erkennungswinkel 360°</li> </ul>	7540312	99,00

## ÜBERLAUFROSETTEN

Bezeichnung	Breite in mm	Höhe in mm	Gesamt-tiefe in mm	Farbe	Artikel-Nr.	UVP*
 <ul style="list-style-type: none"> <li>Überlaufrosette</li> <li>60 x 25 mm</li> <li>Weiß matt</li> <li>passend zu Waschtisch DUNE (S.12)</li> </ul>	60	25	-	Weiß matt	7433012	9,00
 <ul style="list-style-type: none"> <li>Überlaufrosette</li> <li>Ø 25 mm</li> <li>zum Schrauben</li> </ul>	25	-	-	Schwarz	7432612	9,00
 <ul style="list-style-type: none"> <li>Überlaufrosette</li> <li>Ø 25 mm</li> <li>zum Stecken</li> </ul>	25	-	-	Schwarz	7432712	9,00
 <ul style="list-style-type: none"> <li>Überlaufrosette</li> <li>Ø 25 mm</li> <li>zum Stecken</li> </ul>	25	-	-	Schwarz	7432812	9,00
 <ul style="list-style-type: none"> <li>Überlaufrosette</li> <li>Ø 22 mm</li> <li>zum Stecken</li> </ul>	22	-	-	Schwarz	7432912	9,00





Legierung mit Sonderfarbe, abgestimmt auf den Farbton der Slim Griffe Goldbronze, auf Anfrage möglich.





Welche Rosette passt zu welchem Becken?



## WÄSCHEKORB

Bezeichnung	Breite in mm	Höhe in mm	Gesamt-tiefe in mm	Farbe	Artikel-Nr.	UVP*
 <ul style="list-style-type: none"> <li><b>Wäschekorb-Einbausatz</b></li> <li>für Ergänzungsschränke – Breite 604 mm, mit Auszug</li> <li>Korb herausnehmbar 415 x 505 x 230 mm</li> <li>max. Belastung 10 kg</li> <li>Volumen 40 Liter</li> <li>inkl. Schrauben und Montageanleitung</li> </ul>	488	529	260	-	7424012	249,00
 <ul style="list-style-type: none"> <li><b>Trägerplatte zum Einbau des Wäschekorbs</b></li> <li>wird nur für Midischränke benötigt, nicht bei Hochschränken</li> <li>Trägerplatte mit Montagezubehör</li> </ul>	568	16	278	Dark Oak	7424212	49,00
				Weiß	7424312	
				Berg-Eiche	7716712	
				Grafit	7424412	
				Eiche Maron	7424512	
Silberfarben	7424612					

## ORDNUNGSSYSTEME

Bezeichnung	Breite in mm	Höhe in mm	Gesamt-tiefe in mm	Artikel-Nr.	UVP*		
 <ul style="list-style-type: none"> <li><b>Schubeinteiler aus Rauchglas</b></li> <li>Variable Schubeinteilung mit Trennern</li> <li>Inkl.: Klebeleiste, 2 edle Rauchglas-Abtrenner, 4 variabel platzierbare Halterungen</li> <li><b>Nicht geeignet für</b></li> <li>Classico und Impulso durch die gebogene Front</li> <li>Ergänzungsschränke mit Schub</li> </ul>	4	65	<b>335</b>	7482912	35,00		
	oben und unten geeignet für Dune, Vidro, K5, Q4 unten geeignet für K1, K8, M9			4	65	<b>350</b>	7483012
 <ul style="list-style-type: none"> <li><b>Schubkastenbox</b></li> <li>erhältlich in zwei Größen</li> <li>europäisches Buchenholz</li> <li>Höhe 10 cm</li> <li>universell einsetzbar und kombinierbar auch in Schubläden / Auszügen</li> </ul>	247	100	230	7923112	34,00		
	247	100	322	7923212	34,00		
 <ul style="list-style-type: none"> <li><b>Schubkastenbox</b></li> <li>erhältlich in 4 Größen</li> <li>europäisches Buchenholz</li> <li>universell einsetzbar und kombinierbar auch in Schubläden / Auszügen</li> </ul>	321	70	170	7069312	34,00		
	321	70	200	7069412	34,00		
	321	70	260	7069512	39,00		
	370	45	380	7069612	39,00		

**Lanzet**  
Wohnideen fürs Bad



[www.lanzet.de](http://www.lanzet.de)

Welche Schubkastenbox passt in welchen Waschtischunterschrank?



Schubeinteiler aus Rauchglas

# KLAPPHAKEN (WERKSSEITIGE MONTAGE - NICHT NACHRÜSTBAR)

ZUBEHÖR

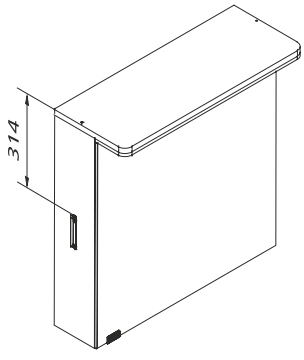


Bezeichnung	Breite in mm	Höhe in mm	Gesamttiefe in mm	Artikel-Nr.	UVP*
-------------	--------------	------------	-------------------	-------------	------

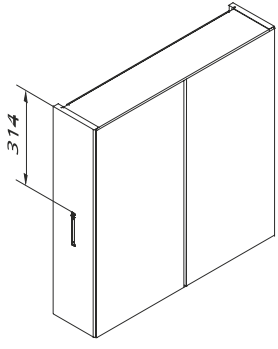
**Klapphaken**  
 · Chrom glänzend  
 · Ausleger 70 mm mit Magnethalterung  
 · bei L8 standardmäßig

<b>Klapphaken links</b>	19	93	13	7919912	55,00
<b>Klapphaken rechts</b>	19	93	13	7920012	55,00

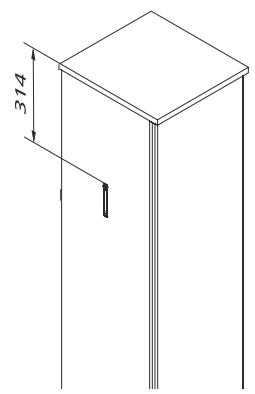
**Positionierung Klapphaken**



Spiegelschränke L8



Spiegelschränke L0, L1, L4, L5



Hoch- und Midischränke

**Griff zum Aufkleben für Spiegelschränke geeignet**

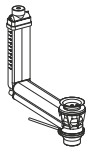


**Spiegeltür-Griff**  
 · der Griff ist für Spiegelschränke optional, separat bestellbar  
 · verchromt  
 · wird von innen auf die Spiegeltüren aufgeklebt  
 · nicht möglich bei Spiegelschränken M9 und W1

50	40	7	Aluminium, verchromt	7065912	8,00
----	----	---	----------------------	---------	------

## CLOU SYSTEM

Bezeichnung	Artikel-Nr.	UVP*
-------------	-------------	------

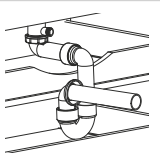


**Clou System für Becken ohne Überlauf**  
 · sicheres und ästhetisches Verschlusssystem  
 · Funktionsweise siehe S. 158

7980112	79,00
---------	-------

## RAUMSPARSIPHON

Bezeichnung	Artikel-Nr.	UVP*
-------------	-------------	------



**Raumsparsiphon**  
 · zur platzsparenden Installation in Waschtisch-Unterschränken

7002212	39,00
---------	-------