

NEU



4



5

Ergänzungsschränke  
viel Stauraum im

# SCHRÄNKE




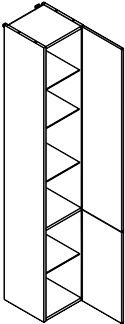
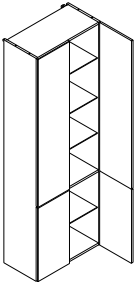
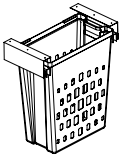
ERGÄNZUNGSSCHRÄNKE

für  
Bad

- 1 Q4 W-FIT Doppel-Midischrank mit seitlicher Wangenaufdopplung und Abdeckplatte in Schwarz matt.
- 2 Midischrank Classico mit Mineralguss-Abdeckplatte grau-metallic
- 3 Unterschrank breitenvariabel (160 – 600 mm)
- 4 Hochschrank mit Spiegeltür
- 5 Regal für Montage an der Wand oder seitlich am Hochschrank

# HOCHSCHRÄNKE

ERGÄNZUNGSSCHRÄNKE

Bezeichnung	Standardgriff (wenn nicht anders angegeben) <sup>1</sup>	Breite in mm	Höhe in mm	Gesamt- tiefe in mm	Farbe Front/Korpus	Artikel-Nr.
 <p><b>Hochschrank</b></p> <ul style="list-style-type: none"> <li>· 1 Spiegeltür</li> <li>· grifflos (mit Überstand)</li> <li>· 4 Glaseinlegeböden</li> <li>· 1 Konstruktionsboden</li> <li>· ohne Abdeckplatte</li> </ul>		307	1800	320	<b>Anschlag links</b>	
					Berg-Eiche	7065112
					Dark Oak	7065212
					Eiche Maron	7065312
					Weiß	7065012
					Grafit	7064912
					<b>Anschlag rechts</b>	
					Berg-Eiche	7065612
					Dark Oak	7065712
					Eiche Maron	7065812
				Weiß	7065512	
				Grafit	7065412	
 <p><b>Hochschrank</b></p> <ul style="list-style-type: none"> <li>· 2 Türen</li> <li>· 4 Glaseinlegeböden</li> <li>· 1 Konstruktionsboden</li> </ul> <p><i>Abbildung rechte Variante</i></p>	· 2 Griffe inklusive <sup>1</sup>	300	1800	325	<b>Preisgruppe 1 - Anschlag links</b>	
					Berg-Eiche	7698512
					Dark Oak	7421112
					Eiche Maron	7421512
					<b>Preisgruppe 2 - Anschlag links</b>	
					Weiß	7121312
					Grafit	7121712
					<b>Preisgruppe 1 - Anschlag rechts</b>	
					Berg-Eiche	7698612
					Dark Oak	7421212
				Eiche Maron	7421612	
				<b>Preisgruppe 2 - Anschlag rechts</b>		
				Weiß	7121412	
				Grafit	7121812	
 <p><b>Hochschrank</b></p> <ul style="list-style-type: none"> <li>· 4 Türen</li> <li>· 4 Glaseinlegeböden</li> <li>· 1 Konstruktionsboden</li> </ul>	· 4 Griffe inklusive <sup>1</sup>	600	1800	325	<b>Preisgruppe 1</b>	
					Berg-Eiche	7700112
					Dark Oak	7422112
					Eiche Maron	7422512
					<b>Preisgruppe 2</b>	
				Weiß	7122312	
				Grafit	7122712	
 <p><b>Wäschekorb-Einbausatz</b></p> <ul style="list-style-type: none"> <li>· für Ergänzungsschränke - Breite 60 cm, mit Auszug, Korb herausnehmbar</li> <li>· max. Belastung 10 kg</li> <li>· Volumen 40 Liter</li> <li>· inkl. Schrauben und Montageanleitung</li> </ul>		485	530	250	-	7424012

<sup>1</sup> Griffpositionen Seite 154  
Griffvarianten Seite 160

## ZUBEHÖR

Ergänzungsschränke, Spiegelschränke & Spiegelemente ab Seite 90.

Leuchten ab Seite 122. LED-Zubehör und weiteres Zubehör (Handtuchhalter, etc.) finden Sie ab Seite 136.

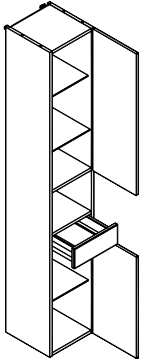

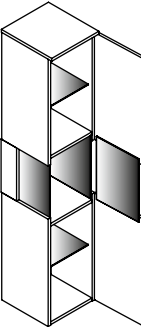

Angaben zu den technischen Details der elektrischen Geräte ab Seite 147.

Grifftabelle siehe Seite 160.



**<sup>1</sup> Bei Einzelbestellungen von Ergänzungsschränken vergessen Sie bitte nicht uns eine Griffvariante von Seite 160 mit anzugeben. Eine Übersicht der Standard Griffpositionen finden Sie ab Seite 154.**

# HOCHSCHRÄNKE

Bezeichnung	Standardgriff (wenn nicht anders angegeben) <sup>1</sup>	Breite in mm	Höhe in mm	Gesamt- tiefe in mm	Farbe Front/Korpus	Artikel-Nr.
 <p><b>Hochschrank mit Nische</b></p> <ul style="list-style-type: none"> <li>· 2 Türen</li> <li>· 3 Glaseinlegeböden</li> <li>· 2 Konstruktionsböden</li> <li>· 1 Schublade mit Einzugsdämpfung</li> </ul> <p><i>Abbildung rechte Variante</i></p>	· 3 Griffe inklusive <sup>1</sup>	300	1800	325	<b>Preisgruppe 1 - Anschlag links</b>	
					Berg-Eiche	7713212
					Dark Oak	7423112
					Eiche Maron	7423512
					<b>Preisgruppe 2 - Anschlag links</b>	
					Weiß	7123312
					Grafit	7123712
					<b>Preisgruppe 1 - Anschlag rechts</b>	
					Berg-Eiche	7713312
					Dark Oak	7423212
					Eiche Maron	7423612
					<b>Preisgruppe 2 - Anschlag rechts</b>	
					Weiß	7123412
Grafit	7123812					
 <p><b>LED-Nischenpaneel</b></p> <ul style="list-style-type: none"> <li>· siehe Seite 143</li> </ul>		235	267	-	7932012	
 <p><b>Hochschrank mit Vitrine</b></p> <ul style="list-style-type: none"> <li>· 1 Tür</li> <li>· 2 Glaseinlegeböden</li> <li>· 2 Konstruktionsböden</li> <li>· 1 Abdeckplatte in Korpusfarbe (BxT: 304 x 325 mm)</li> <li>· LED-Beleuchtung*</li> <li>· 4250 Kelvin</li> <li>· Einscheibensicherheitsglas</li> </ul> <p><i>Abbildung rechte Variante</i></p> <div style="border: 1px solid black; padding: 5px; margin-top: 10px;"> <p> *Beleuchtung funktioniert nur in Verbindung mit LED-Treiber oder Bewegungsmelder (siehe S. 94)</p> </div>	· 2 Griffe inklusive <sup>1</sup>	300	1513	325	<b>Preisgruppe 1 - Anschlag links</b>	
					Berg-Eiche	7701312
					Dark Oak	7420112
					Eiche Maron	7420512
					<b>Preisgruppe 2 - Anschlag links</b>	
					Weiß	7120312
					Grafit	7120712
					<b>Preisgruppe 1 - Anschlag rechts</b>	
					Berg-Eiche	7701412
					Dark Oak	7420212
					Eiche Maron	7420612
					<b>Preisgruppe 2 - Anschlag rechts</b>	
					Weiß	7120412
Grafit	7120812					

<sup>1</sup> Griffpositionen Seite 154  
Griffvarianten Seite 160






Hochschrank mit LED-Nischenpaneel



Vitrine mit LED-Beleuchtung

## LED-TREIBER

	Bezeichnung	Artikel-Nr.
	<p><b>LED-Treiber 15 W mit Schalter</b></p> <ul style="list-style-type: none"> <li>· 230 V Anschluss</li> <li>· mit Lüsterklemme</li> </ul>	7933012
	<p><b>Bewegungsmelder mit Batteriebox für LED-Beleuchtung</b></p> <ul style="list-style-type: none"> <li>· z. B. für Programm M9</li> <li>· Nachlaufzeit ca. 30 Sek.</li> <li>· Stromversorgung: 8 AA Batterien (nicht im Lieferumfang enthalten)</li> </ul>	7934012
	<p><b>Bewegungsmelder und LED-Treiber für Anschluss 230 V</b></p> <ul style="list-style-type: none"> <li>· Nachlaufzeit 10 Sek. – 20 Min.</li> <li>· im Möbel verwendbar (Auslösung durch elektromagn. Wellen durch Türen hindurch)</li> </ul>	7540312

## ZUBEHÖR

Grifftabelle siehe Seite 160

**Lanzet**  
Wohnideen fürs Bad

Bezeichnung	Standardgriff (wenn nicht anders angegeben) <sup>1</sup>	Breite in mm	Höhe in mm	Gesamt- tiefe in mm	Farbe Front/Korpus	Artikel-Nr.
 <p><b>Regal</b> · 6 feste Regalböden, Tiefe 150 mm · für Montage an der Wand oder seitlich am Hoch- schrank (Befestigung für beide Montagevarianten enthalten)</p>	-	300	1800	165	<b>Preisgruppe 1</b>	
					Berg-Eiche	7452612
					Dark Oak	7452712
					Eiche Maron	7452812
					<b>Preisgruppe 2</b>	
					Weiß	7452912
					Grafit	7453012

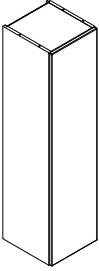
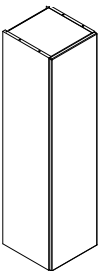
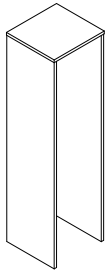


Beispiel: Montage am Hochschrank



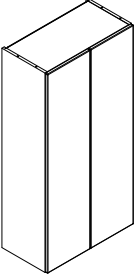
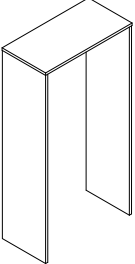
Beispiel: Wandmontage

## Q4 W-FIT MIDISCHRANK BREITE 300 MM






Bezeichnung	Standardgriff (wenn nicht anders angegeben) <sup>1</sup>	Breite in mm	Höhe in mm	Gesamt- tiefe in mm	Farbe Front	Artikel-Nr.
 <p><b>Midischrank rechts</b></p> <ul style="list-style-type: none"> <li>· 1 Tür</li> <li>· Korpus silber</li> <li>· 3 Einlegeböden</li> <li>· vorbereitet für Seitenwangen-Montage</li> </ul> <p><i>Bei Bestellung Frontdekor angeben!</i></p>	-	300	1200	318	<b>Preisgruppe 1</b>	
					Berg-Eiche	7444912
					Dark Oak	7444912
					Eiche Maron	7444912
					<b>Preisgruppe 2</b>	
					Weiß matt	7445112
					Weiß Hochglanz	7445112
					Grafit Hochglanz	7445112
					<b>Preisgruppe 3</b>	
					Schwarz matt	7448912
Verde matt	7448912					
 <p><b>Midischrank links</b></p> <ul style="list-style-type: none"> <li>· 1 Tür</li> <li>· Korpus silber</li> <li>· 3 Einlegeböden</li> <li>· vorbereitet für Seitenwangen-Montage</li> </ul> <p><i>Bei Bestellung Frontdekor angeben!</i></p>	-	300	1200	318	<b>Preisgruppe 1</b>	
					Berg-Eiche	7444812
					Dark Oak	7444812
					Eiche Maron	7444812
					<b>Preisgruppe 2</b>	
					Weiß matt	7445012
					Weiß Hochglanz	7445012
					Grafit Hochglanz	7445012
					<b>Preisgruppe 3</b>	
					Schwarz matt	7449012
Verde matt	7449012					
 <p><b>Seitenwangen + Abdeckplatte</b></p> <ul style="list-style-type: none"> <li>· für Midi 300 mm mit 1 Tür</li> <li>· Komplet-Wangen-Paket zur Aufdopplung</li> <li>· für Stollen-Optik; 2 Stück und inkl. Abdeckplatte</li> <li>· Maß Seitenwange: B x H: 318 x 1200 mm, Stärke 16 mm</li> <li>· Maß Abdeckplatte: B x T: 336 x 325 mm, Stärke 16 mm</li> </ul>	-				<b>Preisgruppe 1</b>	
					Berg-Eiche	7446012
					Dark Oak	7446112
					Eiche Maron	7446212
					<b>Preisgruppe 2</b>	
					Weiß	7445812
					Grafit	7445912
					<b>Preisgruppe 3</b>	
					Schwarz matt	7446312
					Verde matt	7446412

Standard Griffpositionen siehe S. 154

### Q4 W-FIT MIDISCHRANK BREITE 600 MM

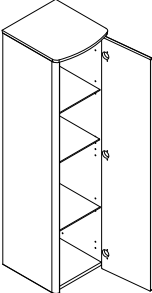
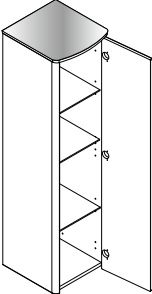
Bezeichnung	Standardgriff (wenn nicht anders angegeben) <sup>1</sup>	Breite in mm	Höhe in mm	Gesamt- tiefe in mm	Farbe Front	Artikel-Nr.
 <p><b>Midischrank</b></p> <ul style="list-style-type: none"> <li>· 2 Türen</li> <li>· Korpus silber</li> <li>· 3 Einlegeböden</li> <li>· vorbereitet für Seitenwangen-Montage</li> </ul> <p><i>Bei Bestellung Frontdekor angeben!</i></p>	-	600	1200	318	<b>Preisgruppe 1</b>	
					Berg-Eiche	7445212
					Dark Oak	7445212
					Eiche Maron	7445212
					<b>Preisgruppe 2</b>	
					Weiß matt	7445312
					Weiß Hochglanz	7445312
					Grafit Hochglanz	7445312
					<b>Preisgruppe 3</b>	
					Schwarz matt	7449112
Verde matt	7449112					
 <p><b>Seitenwangen + Abdeckplatte</b></p> <ul style="list-style-type: none"> <li>· für Midi 600 mm mit 2 Türen</li> <li>· Komplet-Wangen-Paket zur Aufdopplung</li> <li>· für Stollen-Optik; 2 Stück und inkl. Abdeckplatte</li> <li>· Maß Seitenwange: B x H: 318 x 1200 mm, Stärke 16 mm</li> <li>· Maß Abdeckplatte: B x T: 636 x 325 mm, Stärke 16 mm</li> </ul>	-				<b>Preisgruppe 1</b>	
					Berg-Eiche	7447012
					Dark Oak	7447112
					Eiche Maron	7447212
					<b>Preisgruppe 2</b>	
					Weiß	7446812
					Grafit	7446912
					<b>Preisgruppe 3</b>	
					Schwarz matt	7446712
					Verde matt	7447412

### GRIFFLEISTE Q4 SLIM

Bezeichnung	Breite in mm	Höhe in mm	Tiefe in mm	Bohrloch- abstand	Artikel-Nr.
 Weiß matt	305	18	32	256	7447312
 Schwarz matt	305	18	32	128	7454712
 Schwarz matt	150	18	32	96	7454812
 Goldbronze	305	18	40	128	7454912
 Goldbronze	150	18	40	96	7455012



# MIDISCHRÄNKE CLASSICO

Bezeichnung	Standardgriff (wenn nicht anders angegeben) <sup>1</sup>	Breite in mm	Höhe in mm	Gesamt- tiefe in mm	Farbe Front/Korpus	Artikel-Nr.
<b>Midischrank</b> · 1 Tür · 3 Glaseinlegeböden · 1 Abdeckplatte Mineralguss in <u>Weiß</u> (BxT: 312 x 325 mm)  <i>Abbildung rechte Variante</i> 	· 1 Griff inklusive <sup>1</sup>	312	1214	325	<b>Preisgruppe 1 - Anschlag links</b>	
					Berg-Eiche	7965912
					Dark Oak	7966012
					Eiche Maron	7966112
					<b>Preisgruppe 2 - Anschlag links</b>	
					Weiß	7965812
					Grafit	7965712
					<b>Preisgruppe 1 - Anschlag rechts</b>	
					Berg-Eiche	7966412
					Dark Oak	7966512
					Eiche Maron	7966612
					<b>Preisgruppe 2 - Anschlag rechts</b>	
					Weiß	7966312
					Grafit	7966212
<b>Midischrank</b> · 1 Tür · 3 Glaseinlegeböden · 1 Abdeckplatte Mineralguss in <u>Grau-Metallic</u> (BxT: 312 x 325 mm)  <i>Abbildung rechte Variante</i> 	· 1 Griff inklusive <sup>1</sup>	312	1214	325	<b>Preisgruppe 1 - Anschlag links</b>	
					Berg-Eiche	7968712
					Dark Oak	7968812
					Eiche Maron	7968912
					<b>Preisgruppe 2 - Anschlag links</b>	
					Weiß	7968612
					Grafit	7968512
					<b>Preisgruppe 1 - Anschlag rechts</b>	
					Berg-Eiche	7969212
					Dark Oak	7969312
					Eiche Maron	7969412
					<b>Preisgruppe 2 - Anschlag rechts</b>	
					Weiß	7969112
					Grafit	7969012

<sup>1</sup> Griffpositionen Seite 154  
Griffvarianten Seite 160

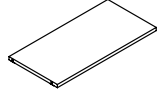
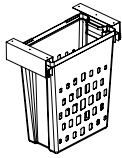
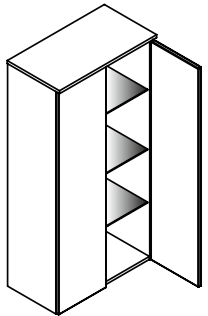
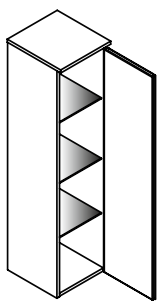
## ZUBEHÖR

Alle Midischränke können durch einen Klapphaken, der seitlich montiert ist, ergänzt werden (Produkt siehe Seite 146).  
Grifftabelle siehe Seite 160.

**<sup>1</sup> Bei Einzelbestellungen von Ergänzungsschränken vergessen Sie bitte nicht uns eine Griffvariante von Seite 160 mit anzugeben. Eine Übersicht der Standard Griffpositionen finden Sie ab Seite 154.**

MIDISCHRÄNKE

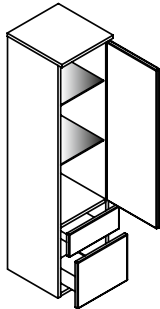
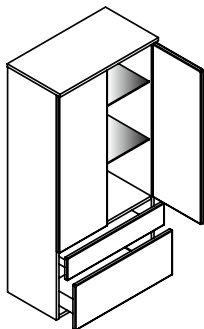
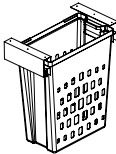
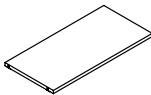
Bezeichnung	Standardgriff (wenn nicht anders angegeben) <sup>1</sup>	Breite in mm	Höhe in mm	Gesamt- tiefe in mm	Farbe Front/Korpus	Artikel-Nr.	
<b>Midischrank</b> · 1 Tür · 3 Glaseinlegeböden · 1 Abdeckplatte in Korpus- farbe (BxT: 304 x 325 mm)  <i>Abbildung rechte Variante</i>	· 1 Griff inklusive <sup>1</sup>	300	1216	325	<b>Preisgruppe 1 - Anschlag links</b>		
					Berg-Eiche	7704412	
					Dark Oak	7425112	
					Eiche Maron	7425512	
					<b>Preisgruppe 2 - Anschlag links</b>		
					Weiß	7125312	
					Grafit	7125712	
					<b>Preisgruppe 1 - Anschlag rechts</b>		
					Berg-Eiche	7704512	
					Dark Oak	7425212	
Eiche Maron	7425612						
<b>Preisgruppe 2 - Anschlag rechts</b>							
Weiß	7125412						
Grafit	7125812						
<b>Midischrank</b> · 2 Türen · 3 Glaseinlegeböden · 1 Abdeckplatte in Korpus- farbe (BxT: 604 x 325 mm)	· 2 Griffe inklusive <sup>1</sup>	600	1216	325	<b>Preisgruppe 1</b>		
					Berg-Eiche	7704612	
					Dark Oak	7426112	
					Eiche Maron	7426512	
					<b>Preisgruppe 2</b>		
					Weiß	7126312	
					Grafit	7126712	
<b>Wäschekorb-Einbausatz</b> · für Ergänzungsschränke - Breite 60 cm, mit Auszug, Korb herausnehmbar · max. Belastung 10 kg · Volumen 40 Liter · inkl. Schrauben und Montageanleitung		485	530	250	-	7424012	
	<b>Trägerplatte zum Einbau des Wäschekorbs</b> · wird nur für Midischränke benötigt, nicht bei Hochschränken · Trägerplatte mit Montagezubehör		568	16	278	Berg-Eiche	7716712
		Dark Oak	7424212				
		Eiche Maron	7424512				
Weiß		7424312					
Grafit		7424412					



<sup>1</sup> Griffpositionen Seite 154  
Griffvarianten Seite 160

**<sup>1</sup> Bei Einzelbestellungen von Ergänzungsschränken vergessen Sie bitte nicht uns eine Griffvariante von Seite 160 mit anzugeben. Eine Übersicht der Standard Griffpositionen finden Sie ab Seite 154.**

# MIDISCHRÄNKE

Bezeichnung	Standardgriff (wenn nicht anders angegeben) <sup>1</sup>	Breite in mm	Höhe in mm	Gesamt- tiefe in mm	Farbe Front/Korpus	Artikel-Nr.
 <p><b>Midischrank</b></p> <ul style="list-style-type: none"> <li>· 1 Tür</li> <li>· 2 Glaseinlegeböden</li> <li>· 1 Konstruktionsboden</li> <li>· 1 Schublade mit Einzugsdämpfung</li> <li>· 1 Auszug mit Einzugsdämpfung</li> <li>· 1 Abdeckplatte in Korpusfarbe (BxT: 304 x 325 mm)</li> </ul> <p><i>Abbildung rechte Variante</i></p>	· 3 Griffe inklusive <sup>1</sup>	300	1216	325	<b>Preisgruppe 1 - Anschlag links</b>	
					Berg-Eiche	7713412
					Dark Oak	7427112
					Eiche Maron	7427512
					<b>Preisgruppe 2 - Anschlag links</b>	
					Weiß	7127312
					Grafit	7127712
					<b>Preisgruppe 1 - Anschlag rechts</b>	
					Berg-Eiche	7713512
					Dark Oak	7427212
Eiche Maron	7427612					
<b>Preisgruppe 2 - Anschlag rechts</b>						
Weiß	7127412					
Grafit	7127812					
 <p><b>Midischrank</b></p> <ul style="list-style-type: none"> <li>· 2 Türen</li> <li>· 2 Glaseinlegeböden</li> <li>· 1 Konstruktionsboden</li> <li>· 1 Schublade mit Einzugsdämpfung</li> <li>· 1 Auszug mit Einzugsdämpfung</li> <li>· 1 Abdeckplatte in Korpusfarbe (BxT: 604 x 325 mm)</li> </ul>	· 4 Griffe inklusive <sup>1</sup>	600	1216	325	<b>Preisgruppe 1</b>	
					Berg-Eiche	7700312
					Dark Oak	7428112
					Eiche Maron	7428512
					<b>Preisgruppe 2</b>	
					Weiß	7128312
Grafit	7128712					
 <p><b>Wäschekorb-Einbausatz</b></p> <ul style="list-style-type: none"> <li>· für Ergänzungsschränke - Breite 60 cm, mit Auszug, Korb herausnehmbar</li> <li>· max. Belastung 10 kg</li> <li>· Volumen 40 Liter</li> <li>· inkl. Schrauben und Montageanleitung</li> </ul>		485	530	250	-	7424012
 <p><b>Trägerplatte zum Einbau des Wäschekorbs</b></p> <ul style="list-style-type: none"> <li>· wird nur für Midischränke benötigt, nicht bei Hochschränken</li> <li>· Trägerplatte mit Montagezubehör</li> </ul>		568	16	278	Berg-Eiche	7716712
	Dark Oak	7424212				
	Eiche Maron	7424512				
	Weiß	7424312				
	Grafit	7424412				

## ZUBEHÖR

**Lanzet**  
Wohnideen fürs Bad

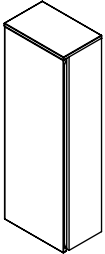
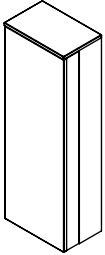
Alle Midischränke können durch einen Klapphaken, der seitlich montiert ist, ergänzt werden (Produkt siehe Seite 146).


Grifftabelle siehe Seite 160.

<sup>1</sup> Bei Einzelbestellungen von Ergänzungsschränken vergessen Sie bitte nicht uns eine Griffvariante von Seite 160 mit anzugeben.

Eine Übersicht der Standard Griffpositionen finden Sie ab Seite 154.

KOFFERSCHRÄNKE

Bezeichnung	Standardgriff (wenn nicht anders angegeben) <sup>1</sup>	Breite in mm	Höhe in mm	Gesamt- tiefe in mm	Farbe Front/Korpus	Artikel-Nr.
 <p><b>Kofferschrank</b>                      · 2 Glaseinlegeböden                      · 2 feste Böden, silberfarben                      · 5 Relingfächer in der Tür,                      für kippsichere Aufbewah-                      rung von Flacons, Tuben                      etc., silberfarben                      · Abdeckplatte                      (403 x 259 x 16 mm)                      in Korpusfarbe</p>	· Griffmulde in der Tür	403	1153	259	<b>Preisgruppe 1 - Anschlag links</b>	
					Berg-Eiche	7787612
					Dark Oak	7787212
					Eiche Maron	7787512
					<b>Preisgruppe 2 - Anschlag links</b>	
					Weiß	7787312
Grafit	7787412					
 <p><b>Kofferschrank</b>                      · 2 Glaseinlegeböden                      · 2 feste Böden, silberfarben                      · 5 Relingfächer in der Tür,                      für kippsichere Aufbewah-                      rung von Flacons, Tuben                      etc., silberfarben                      · Abdeckplatte                      (403 x 259 x 16 mm)                      in Korpusfarbe</p>	· Griffmulde in der Tür	403	1153	259	<b>Preisgruppe 1 - Anschlag rechts</b>	
					Berg-Eiche	7788212
					Dark Oak	7787812
					Eiche Maron	7788112
					<b>Preisgruppe 2 - Anschlag rechts</b>	
					Weiß	7787912
Grafit	7788012					

 **Bitte beachten:**  
Bei Montage mindestens 10 cm Wandabstand beachten.

ERGÄNZUNGSSCHRÄNKE



Kofferschrank, Anschlag rechts, in Berg-Eiche-Dekor, Breite 40 cm



Kofferschrank mit 2 Glaseinlegeböden und 2 festen, silberfarbenen Böden

\* unverbindliche Preisempfehlung

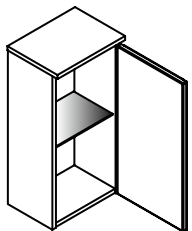
Die Lieferung erfolgt innerhalb von ca. 10 Arbeitstagen.

Technische Änderungen, Maßtoleranzen und Irrtümer vorbehalten.

# HÄNGESCHRÄNKE

ERGÄNZUNGSSCHRÄNKE

Bezeichnung	Standardgriff (wenn nicht anders angegeben) <sup>1</sup>	Breite in mm	Höhe in mm	Gesamt- tiefe in mm	Farbe Front/Korpus	Artikel-Nr.
<b>Hängeschränk</b> · 1 Tür · 1 Glaseinlegeboden · 1 Abdeckplatte in Korpus- farbe (BxT: 304 x 225 mm)  <i>Abbildung rechte Variante</i>	· 1 Griff inklusive <sup>1</sup>	300	696	225	<b>Preisgruppe 1 - Anschlag links</b>	
					Berg-Eiche	7766712
					Dark Oak	7766312
					Eiche Maron	7766612
					<b>Preisgruppe 2 - Anschlag links</b>	
					Weiß	7766412
					Grafit	7766512
					<b>Preisgruppe 1 - Anschlag rechts</b>	
					Berg-Eiche	7767212
					Dark Oak	7766812
					Eiche Maron	7767112
					<b>Preisgruppe 2 - Anschlag rechts</b>	
					Weiß	7766912
					Grafit	7767012



<sup>1</sup> Griffpositionen Seite 154  
Griffvarianten Seite 160

<sup>1</sup> Bei Einzelbestellungen von Ergänzungsschränken vergessen Sie bitte nicht uns eine Griffvariante von Seite 160 mit anzugeben. Eine Übersicht der Standard Griffpositionen finden Sie ab Seite 154.

## Scharniere einstellen

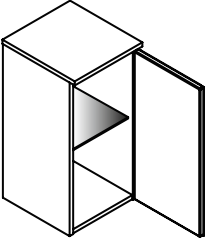
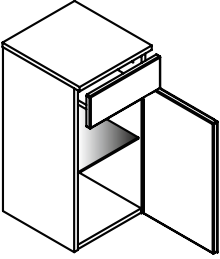


# OFFENE UNTERSCHRÄNKE - mm-genau, breitenvariabel

Bezeichnung	Standardgriff (wenn nicht anders angegeben) <sup>1</sup>	Breite in mm	Höhe in mm	Gesamt- tiefe in mm	Farbe Front/Korpus	Artikel-Nr.
 <b>Unterschränk</b> · 1 fester Regalboden · ohne Rückwand	-	160 – 600	480	488	Berg-Eiche	7793012
					Dark Oak	7792612
					Eiche Maron	7792912
					Weiß	7792712
					Grafit	7792812

**Achtung:** Bitte geben Sie bei der Bestellung die **mm-genaue Gesamtbreite** an!  
Angebener Preis, unabhängig von der gewählten Breite (160 – 600 mm).

UNTERSCHRÄNKE

Bezeichnung	Standardgriff (wenn nicht anders angegeben) <sup>1</sup>	Breite in mm	Höhe in mm	Gesamt- tiefe in mm	Farbe Front/Korpus	Artikel-Nr.
<p><b>Unterschrank</b></p> <ul style="list-style-type: none"> <li>· 1 Tür</li> <li>· 1 Glaseinlegeboden</li> <li>· 1 Abdeckplatte in Korpusfarbe (BxT: 304 x 325 mm)</li> </ul> <p><i>Abbildung rechte Variante</i></p> 	<p>· 1 Griff inklusive<sup>1</sup></p>	300	616	325	<b>Preisgruppe 1 - Anschlag links</b>	
					Berg-Eiche	7703912
					Dark Oak	7413112
					Eiche Maron	7413512
					<b>Preisgruppe 2 - Anschlag links</b>	
					Weiß	7113312
					Grafit	7113712
					<b>Preisgruppe 1 - Anschlag rechts</b>	
					Berg-Eiche	7704012
					Dark Oak	7413212
					Eiche Maron	7413612
					<b>Preisgruppe 2 - Anschlag rechts</b>	
					Weiß	7113412
					Grafit	7113812
<p><b>Unterschrank</b></p> <ul style="list-style-type: none"> <li>· 1 Schublade mit Einzugsdämpfung</li> <li>· 1 Tür</li> <li>· 1 Glaseinlegeboden</li> <li>· 1 Abdeckplatte in Korpusfarbe (BxT: 304 x 325 mm)</li> </ul> <p><i>Abbildung rechte Variante</i></p> 	<p>· 2 Griffe inklusive<sup>1</sup></p>	300	616	325	<b>Preisgruppe 1 - Anschlag links</b>	
					Berg-Eiche	7713012
					Dark Oak	7414112
					Eiche Maron	7414512
					<b>Preisgruppe 2 - Anschlag links</b>	
					Weiß	7114312
					Grafit	7114712
					<b>Preisgruppe 1 - Anschlag rechts</b>	
					Berg-Eiche	7713112
					Dark Oak	7414212
					Eiche Maron	7414612
					<b>Preisgruppe 2 - Anschlag rechts</b>	
					Weiß	7114412
					Grafit	7114812

<sup>1</sup> Griffpositionen Seite 154  
Griffvarianten Seite 160

<sup>1</sup> Bei Einzelbestellungen von Ergänzungsschränken vergessen Sie bitte nicht uns eine Griffvariante von Seite 160 mit anzugeben. Eine Übersicht der Standard Griffpositionen finden Sie ab Seite 154.