


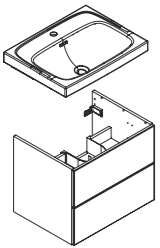
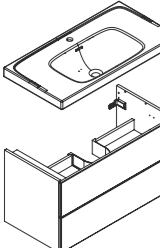
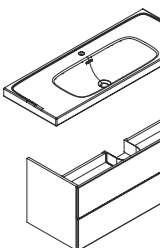
K1

- 1 Großzügig geformtes Keramikbecken in 610 mm Breite. Auch verfügbar in 910 mm und 1210 mm Breite
- 2 Spiegelement K1 mit LED-beleuchteter Satinierung
- 3 Waschtischunterschrank in Dark Oak, mit 2 Schubladen, Breite 892 mm
- 4 Waschtischunterschrank in Dark Oak mit Keramik-Waschtisch, Breite 910 mm, Spiegelschrank L5, Breite 900 mm, Midischrank, Breite 304 mm
- 5 Schubladen mit viel Stauraum



Schönheit
steckt im Detail

KERAMIK-WASCHTISCHE - ZWEI AUSZÜGE

Bezeichnung	Standardgriff (wenn nicht anders angegeben) ¹	Breite in mm	Höhe in mm	Gesamt- tiefe in mm	Farbe Front/Korpus	Artikel-Nr.	UVP*
Keramik-Waschtisch² · mit Überlaufloch · Hahnlochbohrung · zur Wandmontage geeignet · Stärke 65 mm	-	610	180	460	Weiß	7610712	349,00
 Waschtischunterschrank · 2 Auszüge mit Einzugsdämpfung	850	592	483	443	Preisgruppe 1		575,00
					Berg-Eiche	7720912	
					Dark Oak	7611112	
					Eiche Maron	7611412	
					Preisgruppe 2		631,00
					Weiß	7611212	
Grafit	7611312						
Keramik-Waschtisch² · mit Überlaufloch · Hahnlochbohrung · zur Wandmontage geeignet · Stärke 64 mm	-	910	178	455	Weiß	7610812	469,00
 Waschtischunterschrank · 2 Auszüge mit Einzugsdämpfung	850	892	483	443	Preisgruppe 1		705,00
					Berg-Eiche	7721012	
					Dark Oak	7611612	
					Eiche Maron	7611912	
					Preisgruppe 2		731,00
					Weiß	7611712	
Grafit	7611812						
Keramik-Waschtisch² · mit Überlaufloch · Hahnlochbohrung · zur Wandmontage geeignet · Stärke 65 mm	-	1210	170	460	Weiß	7610912	599,00
 Waschtischunterschrank · 2 Auszüge mit Einzugsdämpfung	850	1192	483	443	Preisgruppe 1		799,00
					Berg-Eiche	7721112	
					Dark Oak	7612112	
					Eiche Maron	7612412	
					Preisgruppe 2		844,00
					Weiß	7612212	
Grafit	7612312						

² Bitte beachten Sie, dass der K1 Waschtisch nicht für den skandinavischen Markt verfügbar ist.
Please note that the K1 washbasin is not available for the Scandinavian market.

¹ Griffpositionen
Griffvarianten
Seite 160 – 162.



Keramik-Waschtisch, Waschtischunterschrank mit 2 Auszügen, Breite ca. 910 mm, Spiegelement K1, Breite 900 mm

ZUBEHÖR

Lanzet
Wohnideen fürs Bad

Ergänzungsschränke, Spiegelschränke & Spiegelemente ab Seite 98.
Leuchten ab Seite 131. LED-Zubehör und weiteres Zubehör
(Handtuchhalter, etc.) finden Sie ab Seite 142.

Angaben zu den technischen Details der elektrischen Geräte ab Seite 153.
Grifftabelle siehe Seite 168.

Detaillierte Informationen zu den Beckenkummen
finden Sie unter www.lanzet.de

*unverbindliche Preisempfehlung

Die Lieferung erfolgt innerhalb von
ca. 10 Arbeitstagen.

Technische Änderungen, Maßtoleranzen
und Irrtümer vorbehalten.